



Fiche technique du Club

Mini Auto Club Nantais



Ligue N°17

Club N°0039

<http://miniautoclubnantais.com>

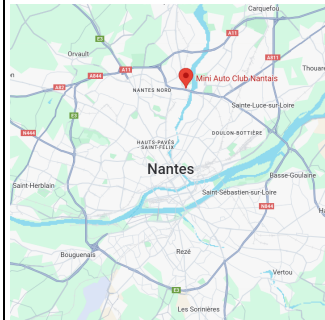
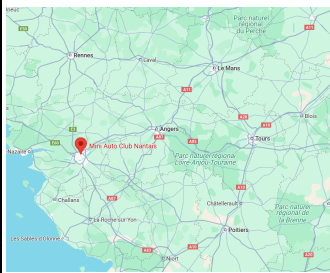
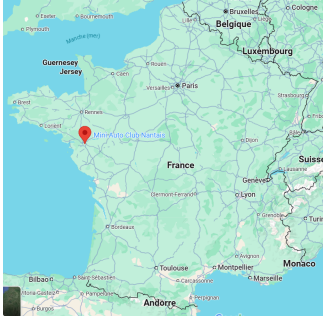
Centre d'Affaires Hoche 3
5, rue Condorcet
91260 JUVISY SUR ORGE
<http://www.ffvrc.fr>
Tel. : 01 69 96 74 74
E-mail : ffvrc@ffvrc.fr

Adresse courrier (adresse pour les inscriptions aux courses) : Mini Auto Club Nantais
Route de la Jonelière
44240 La Chapelle sur Erdre

Tel :
Fax :
Mobile :
Email : macn44@gmail.com

Adresse du circuit :
Mini Auto Club Nantais
Route de la Jonelière
44240 La Chapelle sur Erdre

Tel :
**GPS : N 47.257572
E -1.542744**



RENSEIGNEMENTS SUR LE CIRCUIT TT ou VITESSE

PISTE	Long. 230 m	Larg. :5 m	AIR COMPRI ME	Oui <input type="checkbox"/>	Non <input type="checkbox"/>
RETEVEMENT : Enrobé	Par exemple: Enrobé		ELECTRICITE 220 V.	Oui <input type="checkbox"/>	Non <input type="checkbox"/>
PODIUM	Long. : m	Larg. : m	BUVETTE	Oui <input type="checkbox"/>	Non <input type="checkbox"/>
ACCES HANDICAPES			RESTAURANT	Oui <input type="checkbox"/>	Non <input type="checkbox"/>
PARKING	X places		TOILETTES	Oui <input type="checkbox"/>	Non <input type="checkbox"/>
STANDS PERMANENTS	Long. :40 m	Larg. :10 m	CAMPING/CARAV.	Oui <input type="checkbox"/>	Non <input type="checkbox"/>
STANDS PROVISOIRES	Long. : m	Larg. : m	GRADIN	Oui <input type="checkbox"/>	Non <input type="checkbox"/>
COMPTAGE					

PLAN DU CIRCUIT TT ou VITESSE

PLAN DU CIRCUIT

